Observatoire régional de la sécurité routière en GUYANE

Direction de l'Environnement, de l'Aménagement et du Logement
Service Infrastructures et Sécurité Routières
Mission sécurité routière
0594 25 58 32 et 0694 23 06 60
courriel : Orsr973.msr.isr.deal-guyane@developpement-durable.gouv.fr

Baromètre du mois de mai 2015

Le 1er juin 2015

Bilan du mois	Accidents corporels	Total des blessés	Dont Blessés HOSPITALISES	Personnes tuées à trente jours
mai 2015 provisoire	50	70	30	4
mai 2014 provisoire	18	23	10	2
Variation 2015 / 2014	+ 32	+ 47	**+ 20**	**+ 2**
Évolution 2015 / 2014	+ 178 %	+ 204 %	**+ 200 %**	non représentatif

Pour ce mois de mai 2015, comme depuis décembre 2014, l'augmentation des nombres d'accidents et de blessés est principalement due à un changement de la méthode d'évaluation de la nature des accidents corporels ou matériels sur la zone police de CAYENNE. Ces indicateurs sont aussi en augmentation sur la zone gendarmerie.
Les nombres des blessés hospitalisés (30) explose de 200 % et celui des tués double. Il est à noter que ce niveau de blessés hospitalisés n'a été atteint qu'une seule fois en juillet 2013, (31) depuis l'instauration de l'observatoire en 2007.

Bilan annuel glissant	Accidents corporels	Total des blessés	Dont Blessés HOSPITALISES	Personnes tuées à trente jours
juin 2014 à mai 2015	399	523	166	27
juin 2013 à mai 2014	272	369	197	30
Variation 2015 / 2014	+ 127	+ 154	**- 31**	**- 3**
Évolution 2015 / 2014	+ 47 %	+ 42 %	**- 15,7 %**	**- 10,0 %**

La nouvelle méthode d'évaluation de la nature des accidents corporels ou matériels appliquée depuis décembre 2014 sur la zone police de CAYENNE a modifié ce bilan glissant sur 12 mois pour les indicateurs des accidents et des blessés.
Néanmoins, le nombre des tués reste en légère baisse, (-3) ainsi que le nombre des blessés hospitalisés. (-31)
Ce dernier indicateur, de par ses valeurs élevées, permet une analyse statistique plus fiable du niveau et de l'évolution de l'accidentalité en Guyane.

Bilan annuel	Accidents corporels	Total des blessés	Dont Blessés HOSPITALISES	Personnes tuées à trente jours
janvier à mai 2015 provisoire	233	302	76	9
janvier à mai 2014 provisoire	118	156	66	10
Variation 2015 / 2014	+ 115	+ 146	**+ 10**	**- 1**
Évolution 2015 / 2014	+ 97 %	+ 94 %	**+ 15,2 %**	**- 10,0 %**

Pour ces cinq premiers mois de l'année 2015, seul le nombre des tués est en très légère baisse. (-1) Le nombre des blessés hospitalisés, (+10) résulte de très mauvais mois de mai qui a vu 30 victimes hospitalisées, record absolu depuis 2007..

Voir graphiques pages suivantes.

Nota : les résultats présentés dans ce baromètre reposent sur le système des remontées rapides et des BAAC transmis par les forces de l'ordre. *Pour les années 2014 et 2015, il s'agit de données provisoires* pouvant être modifiées et complétées après l'analyse détaillée des procédures d'accidents.
Les données des années précédentes (jusqu'à *2013 inclus*) ont été corrigées et validées. Elles sont juinntenant définitives.

Bilan "glissant" sur les 12 derniers mois depuis décembre 2007

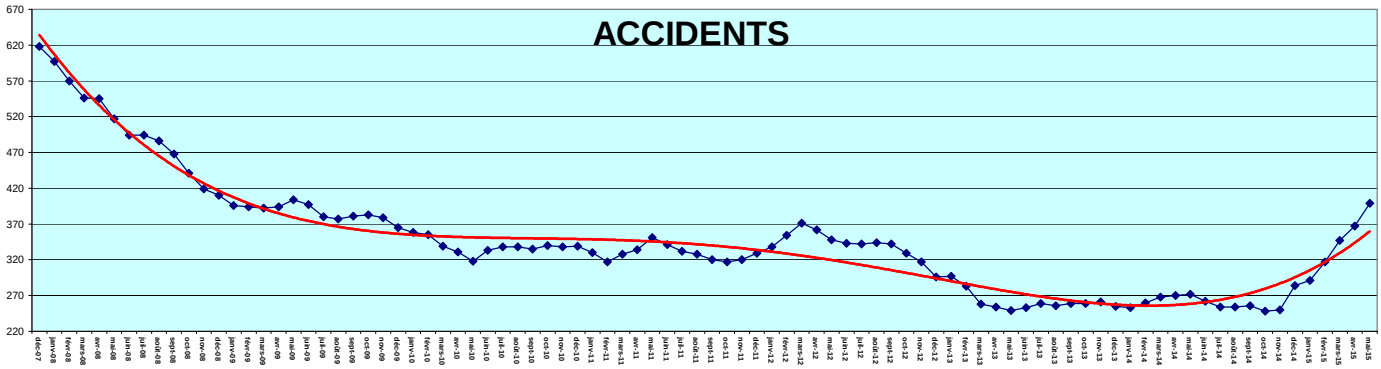

Comme depuis décembre 2014, forte augmentation due au nouveau mode d'évaluation de la nature des accidents corporels ou matériels en zone police.
Le nombre d'accidents a également augmenté en zone gendarmerie.

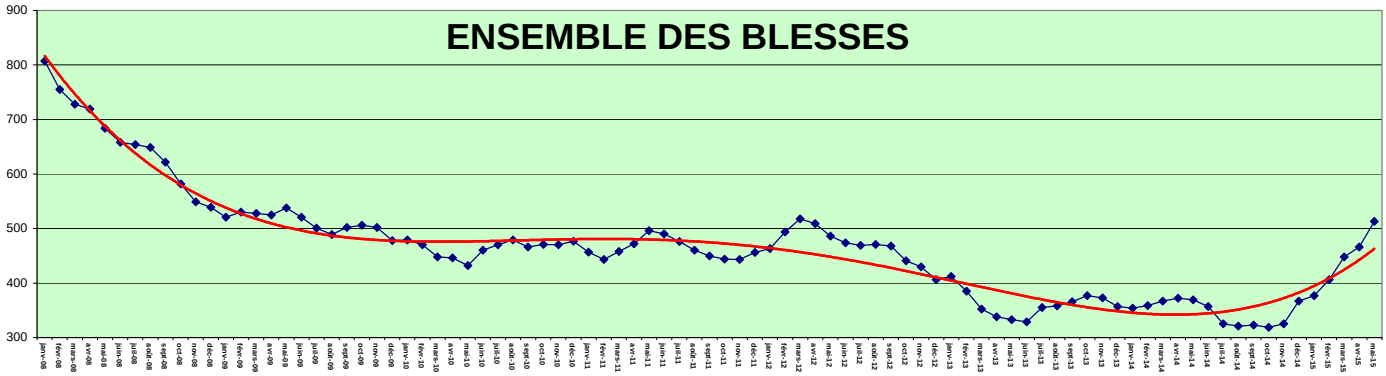

Nouvelle augmentation due au nouveau mode d'évaluation de la nature des accidents corporels ou matériels en zone police de CAYENNE et à une augmentation des blessés hospitalisés en zone gendarmerie.

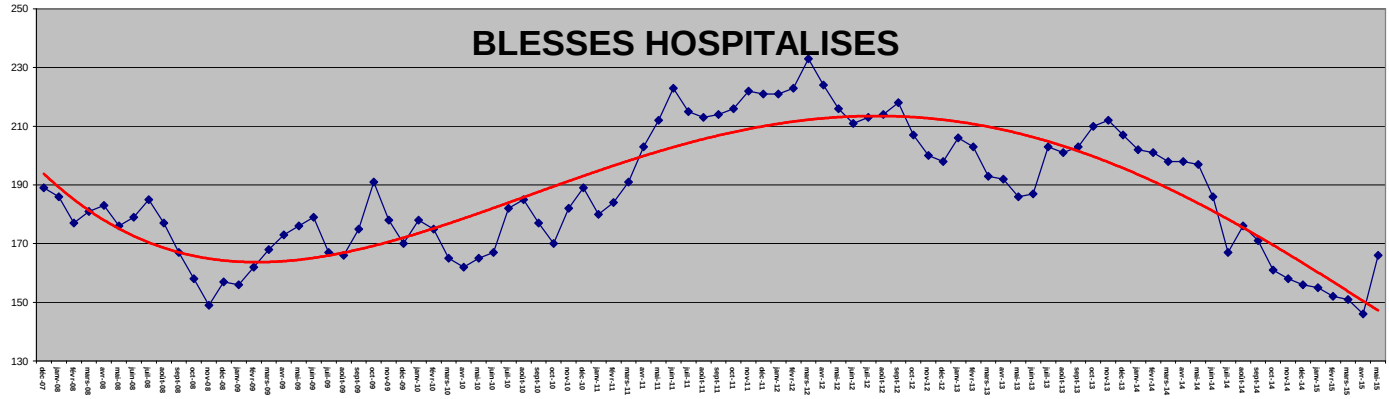

Le nombre des blessés hospitalisés est de nouveau en forte augmentation de +20. Après 8 mois de baisse, ce résultat est très inquiétant.

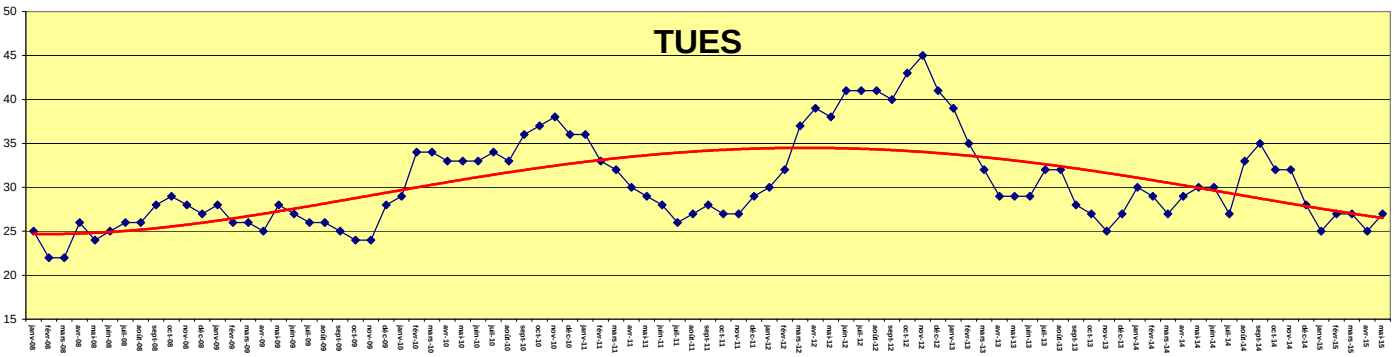

Sur les douze derniers mois, la tendance est à la stabilité. (27)

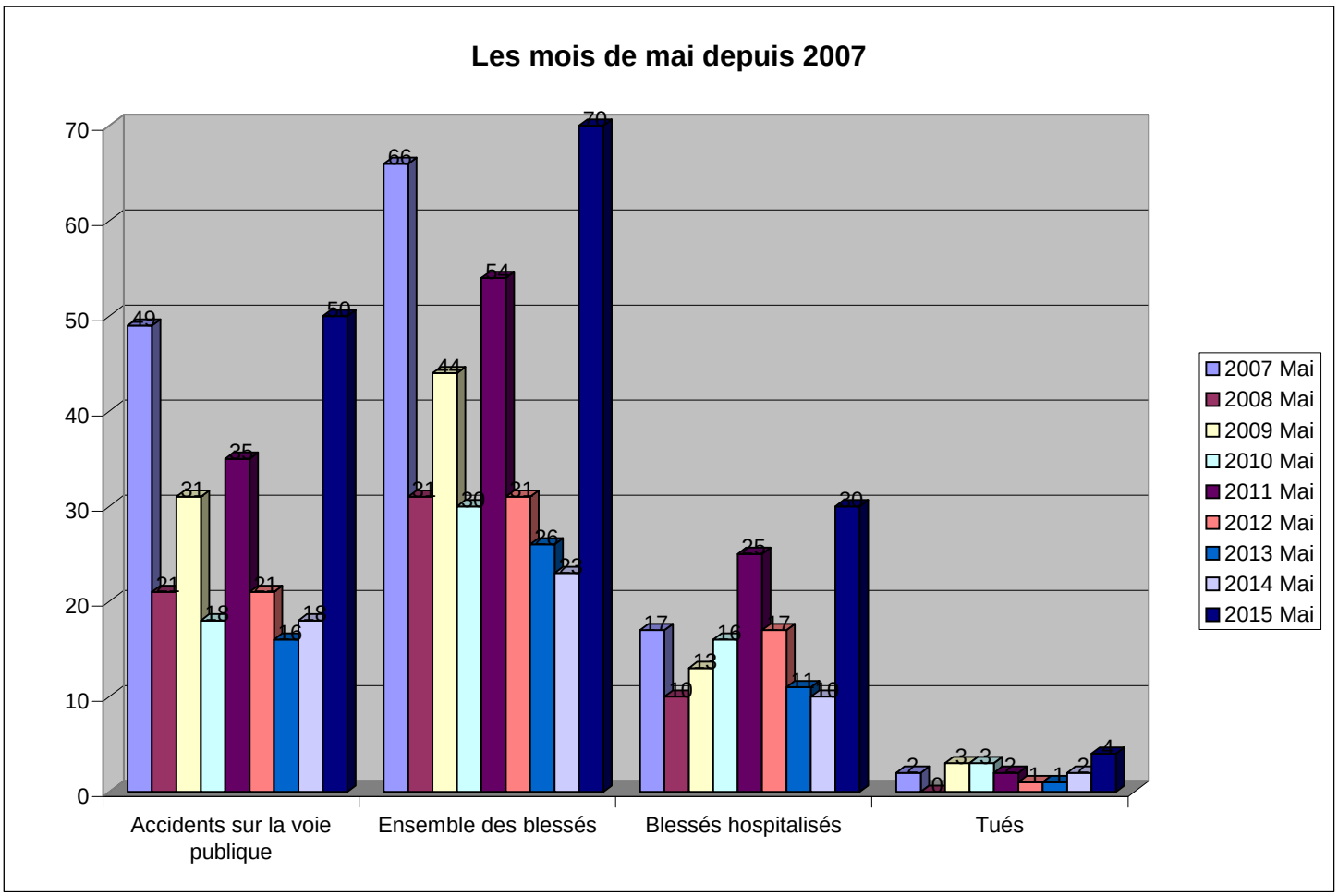
Les mois de mai depuis 2007
70
60
50
40
30
20
10
0
Accidents sur la voie publique
Ensemble des blessés
Blessés hospitalisés
Tués
2007 Mai
2008 Mai
2009 Mai
2010 Mai
2011 Mai
2012 Mai
2013 Mai
2014 Mai
2015 Mai

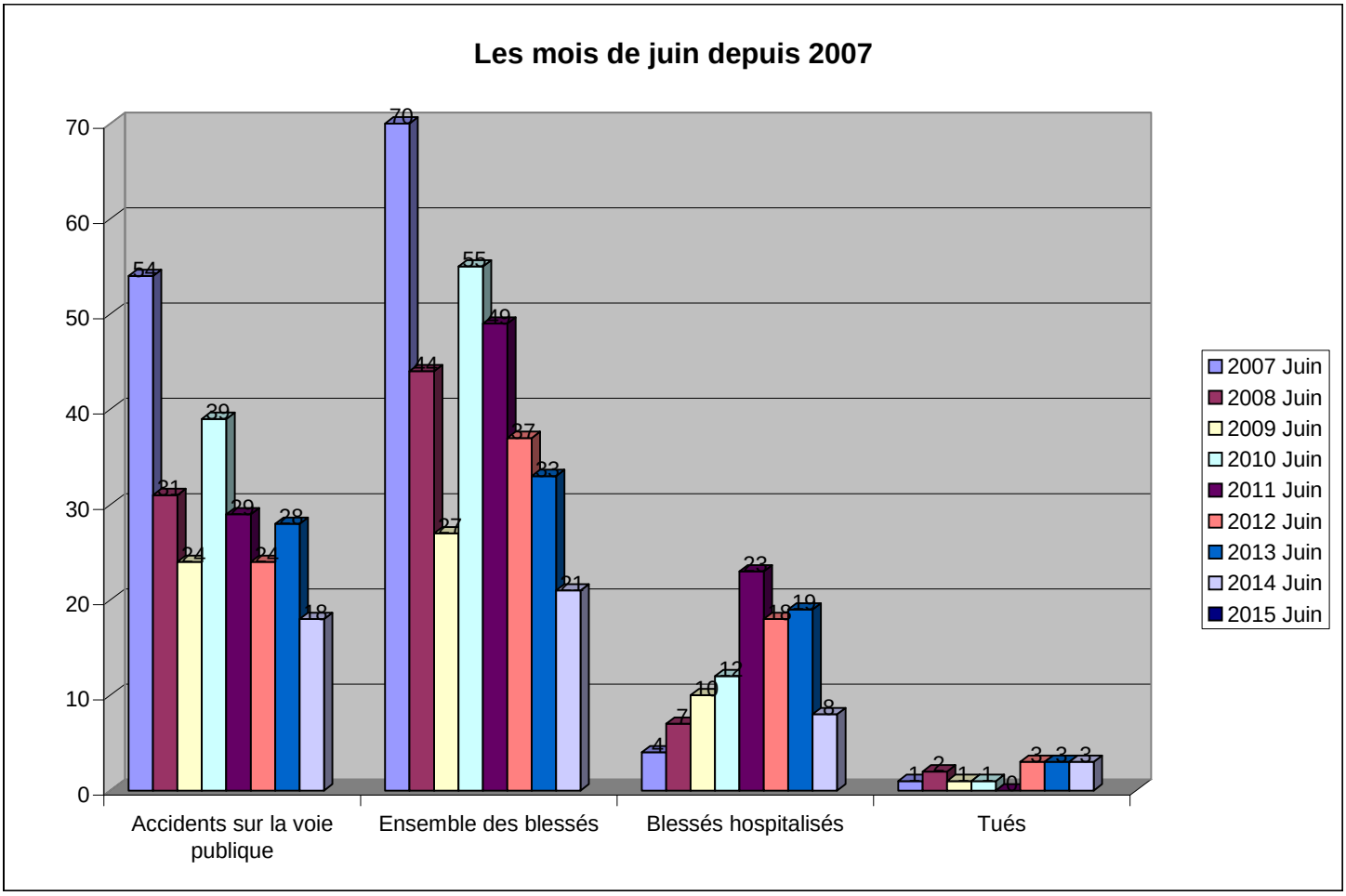
Les mois de juin depuis 2007
70
60
50
40
30
20
10
0
Accidents sur la voie publique
Ensemble des blessés
Blessés hospitalisés
Tués
2007 Juin
2008 Juin
2009 Juin
2010 Juin
2011 Juin
2012 Juin
2013 Juin
2014 Juin
2015 Juin